



Acceso Remoto a Bases de Datos Ebsco

Preparado por: Héctor García L.

2012-05-03

Acceso Remoto: se define como la conexión a un recurso desde fuera de la universidad de la Serena. Si usted esta conectado dentro de la universidad prefiera la opción de conexión a través de opción bases de datos desde la web de biblioteca.

Primer paso

Ingresa al sitio web de Sibuls www.sibuls.userena.cl



SIBULS
SISTEMA DE BIBLIOTECAS DE LA UNIVERSIDAD DE LA SERENA

Search this site

Home Mi Cuenta Catalogo BEIC Bases de Datos Carta de Servicios Buzón de Sugerencias

Categorías

- Archivo_destacados (25)
- Carta de Servicios (1)
- Destacado (21)
- Induccion (1)
- Open Acces (4)
- Protocolo de Atención (1)
- Recursos electronicos (2)
- Red inalambrica (1)
- Reserva de computadores (3)
- Salas de estudio (1)
- Servicio Audiovisual (1)
- Servicios (6)
 - Prestamo Interbibliotecario (PIB) (1)
 - Prestamos (1)
 - Sin categoría (1)
- Solicitud Bibliografía (2)

Facebook Sibuls

Perfil público de Facebook
Me gusta 0

HISTORIAS DESTACADAS

12 NOVIEMBRE, 2010 **Que es Open Access?**

10 NOVIEMBRE, 2010 **PLoS: Journals Open Acces**

3 NOVIEMBRE, 2010 **El principal directorio de open acces a Nivel Mundial**

Haga click en la opción mi cuenta

Paso dos

Seleccione la opción **Acceso Remoto Ebsco**

The screenshot shows the top navigation bar of the Horizon Information Portal. The page title is "HORIZON Information Portal". On the right, there are links for "Rut sin puntos pero con el guion", "Mi Lista - 0", and "Ayuda". The main navigation menu includes "Mi cuenta", "Mi lista", "Bloqueos", "Acceso remoto Proquest", and "Acceso remoto Ebsco". A large yellow arrow points to the "Acceso remoto Ebsco" link.

Paso tres

Digite su Rut sin puntos y sin guión. En caso de ser un rut inferior a 10 millones anteponga un 0

The screenshot shows the login page of the EBSCO Support Site. The page title is "Login" and "EBSCO Support Site". On the left, there is a text input field labeled "Rut sin puntos y sin guion" with the value "00000000". Below the field is a "Login" button. A large yellow arrow points to the "Login" button. On the right, there is a circular graphic with the "EBSCO HOST" logo in the center, surrounded by various service icons. Below the graphic, there is a link: "Learn more about EBSCO Publishing's Product & Services".

Important User Information: Remote access to EBSCO's databases is permitted to patrons of subscribing institutions accessing from remote locations for personal, non-commercial use. However, remote access to EBSCO's databases from non-subscribing institutions is not allowed if the purpose of the use is for commercial gain through cost reduction or avoidance for a non-subscribing institution.

[EBSCO Support Site](#) | [Privacy Policy](#) | [Terms of Use](#) | [Copyright](#)

EBSCOhost Connection

© 2012 EBSCO Industries, Inc. All rights reserved



EBSCO Publishing Green Initiatives




Paso Cuatro

Usted se encuentra conectado. Debe elegir una interfaz de trabajo y podrá comenzar a trabajar.



Select New Service EBSCO Support Site


UNIVERSIDAD DE LA SERENA

-  EBSCOhost Web
-  Business Searching Interface
-  Enfermeria Al Dia

Supported Browsers
Recommended minimum screen resolution: 1024x768

[EBSCO Support Site](#) | [Privacy Policy](#) | [Terms of Use](#) | [Copyright](#)

EBSCOhost Connection
© 2012 EBSCO Industries, Inc. All rights reserved

 EBSCO Publishing Green Initiatives

Problemas de conexión

Si no pudo conectar debe seguir los siguientes pasos.

The screenshot shows the SIBULS website interface. At the top left, the logo "SIBULS" is displayed above the text "SISTEMA DE BIBLIOTECAS DE LA UNIVERSIDAD DE LA SERENA". To the right is a search bar with the placeholder text "Search this site". Below the header is a navigation menu with links: Home, Mi Cuenta, Catalogo, BEIC, Bases de Datos, Carta de Servicios, and Buzón de Sugerencias. Social media icons for RSS, Twitter, and Facebook are also present.

The main content area features a large word cloud with the word "Open" being the most prominent. Below the word cloud is a section titled "Escribir ciencia hoy" with a brief text and a link. Underneath is a "HISTORIAS DESTACADAS" section with three featured articles:

- Que es Open Access?** (12 NOVIEMBRE, 2010)
- PLoS: Journals Open Acces** (10 NOVIEMBRE, 2010)
- El principal directorio de open acces a Nivel Mundial** (3 NOVIEMBRE, 2010)

On the right side of the page, there is a "Categorías" section with a list of categories and their counts, and a "Facebook Sibuls" section with a profile picture and the text "Perfil público de Facebook" and "Me gusta 0".

Ir a www.sibuls.userena.cl opción Buzón de Sugerencias

Ocupar el formulario y marcar la opción Bases de Datos, el problema se asignará a un profesional que se contactará con usted para solucionar el inconveniente de conexión.

Buzón de Felicitaciones, Sugerencias y Queja

Si Ud. desea enviar una felicitación o una sugerencia e incluso una queja, puede enviarla a través de este formulario, será de mucha utilidad para poder mejorar y otorgarle un mejor servicio.

***Obligatorio**

Nombre y Apellido *

Telefono de contacto

e-mail *

Relación con la universidad *

Biblioteca, Sala de Estudio con apoyo Bibliográfico o Servicio Electrónico del que trata su mensaje *

- Biblioteca Central Irma Salas Silva
- Sala de Estudio Campus Enrique Molina Garmendia
- Sala de Estudio Campus Coquimbo
- Sala de Estudio Campus Limarí
- Sala de Estudio Educación General Básica de Ovalle
- Website
- Catalogo
- BEIC
- Bases de Datos
- Facebook